

Steekproef meningspeiling Statenwarmte

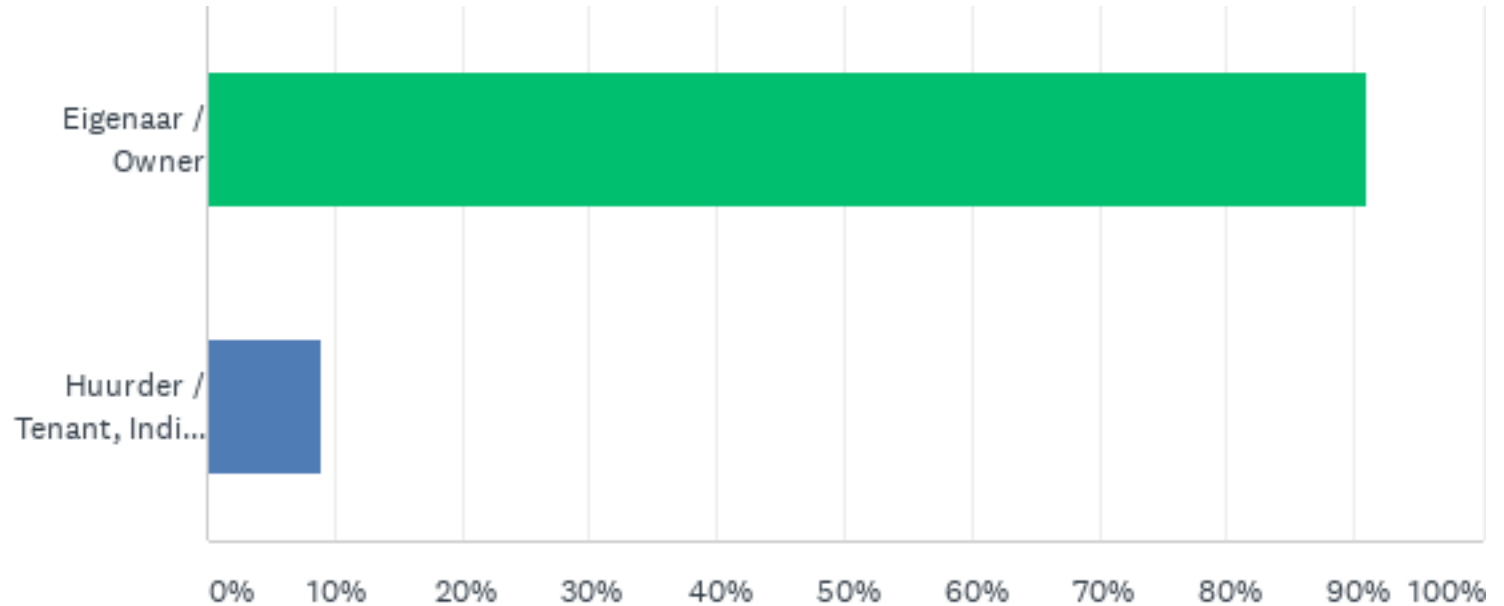
200 personen meningspeiling uitgereikt, naar rato van het aantal huisnummers verdeeld over alle straten in de wijk

122 reacties

118 voltooid

V3: Bent u eigenaar of huurder van deze woning? Are you the owner or the tenant of this house?

Beantwoord: 122 Overgeslagen: 0



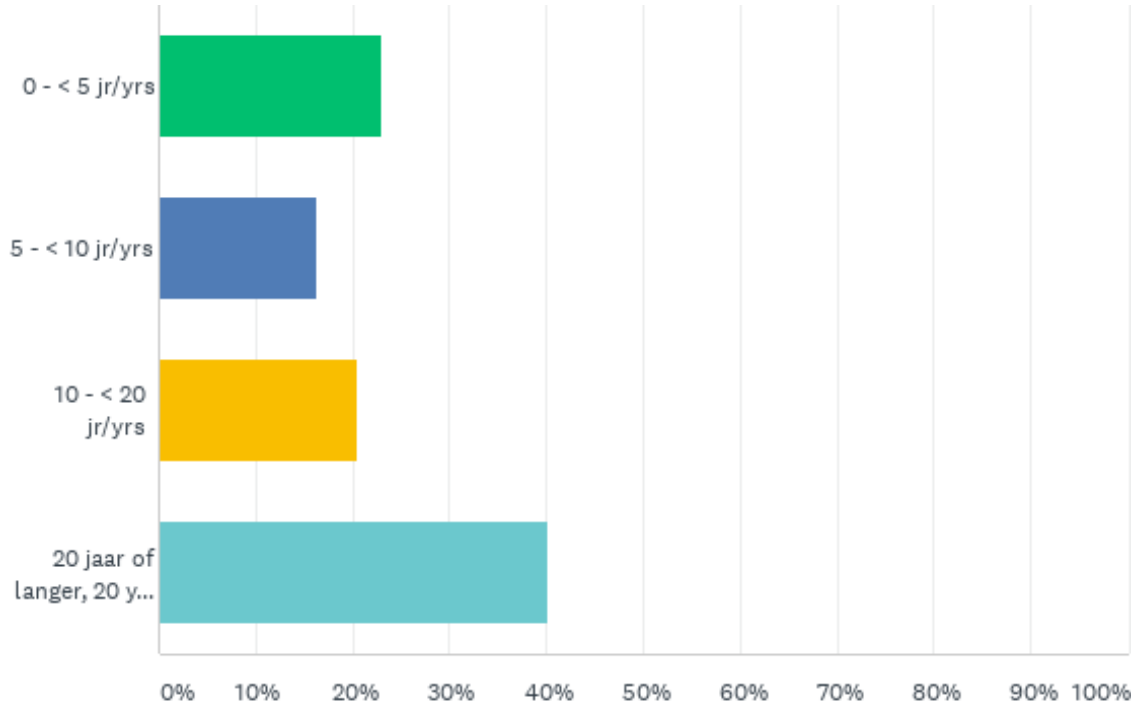
V3: Bent u eigenaar of huurder van deze woning? Are you the owner or the tenant of this house?

Beantwoord: 122 Overgeslagen: 0

ANTWOORDKEUZEN	REACTIES
Eigenaar / Owner	90.98% 111
Huurder / Tenant, Indien huurder, wie is de eigenaar? / If tenant, who is the owner?	9.02% 11
TOTAAL	122

V4: Hoe lang woont u al in deze woning? How long have you been living in this house?

Beantwoord: 122 Overgeslagen: 0



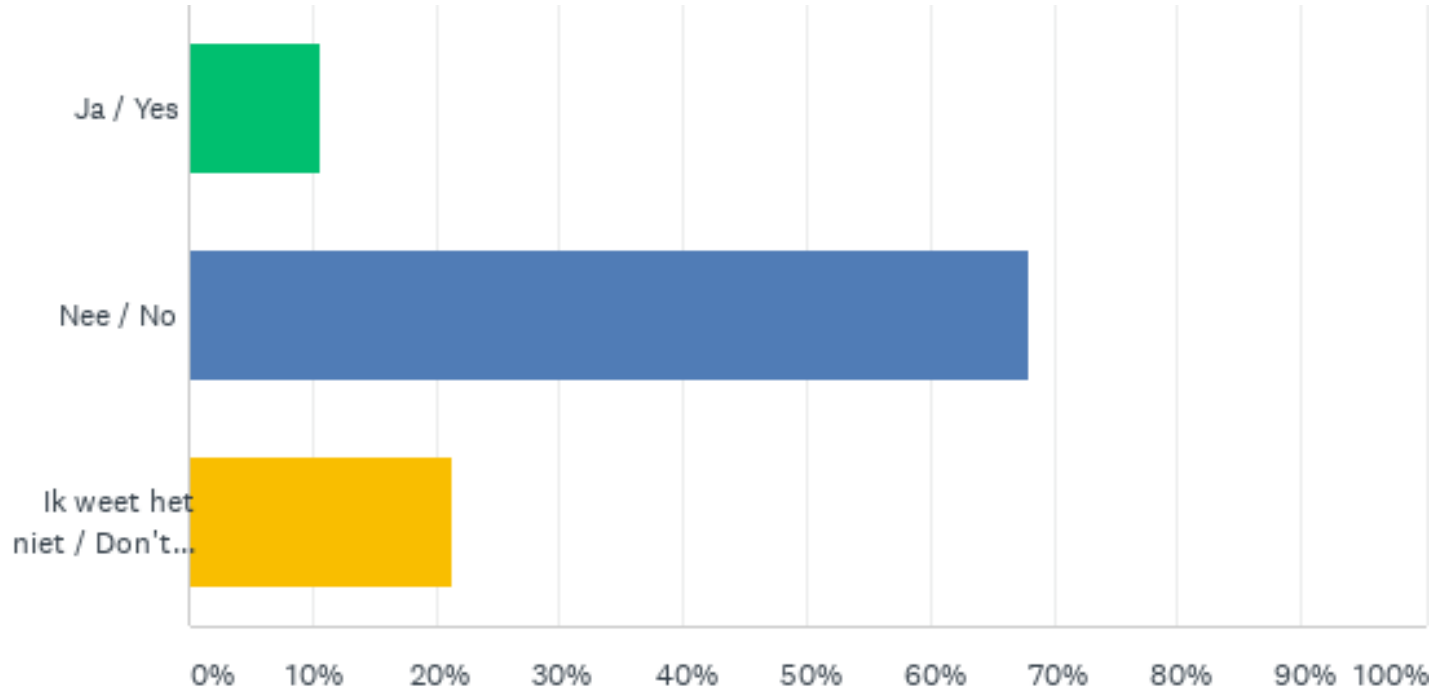
V4: Hoe lang woont u al in deze woning? How long have you been living in this house?

Beantwoord: 122 Overgeslagen: 0

ANTWOORDKEUZEN	REACTIES	
0 - < 5 jr/yrs	22.95%	28
5 - < 10 jr/yrs	16.39%	20
10 - < 20 jr/yrs	20.49%	25
20 jaar of langer, 20 yrs or longer	40.16%	49
TOTAAL		122

V5: Heeft u plannen om binnen 5 jaar te verhuizen? / Do you have plans to move within 5 years?

Beantwoord: 122 Overgeslagen: 0



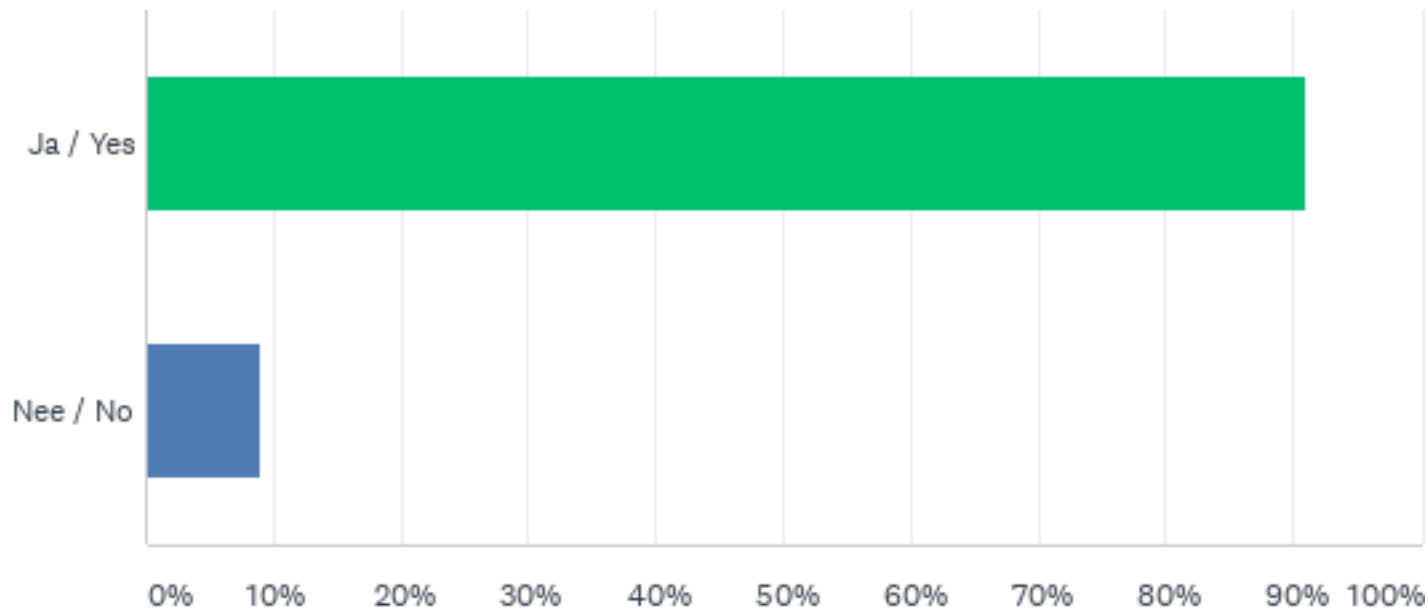
V5: Heeft u plannen om binnen 5 jaar te verhuizen? / Do you have plans to move within 5 years?

Beantwoord: 122 Overgeslagen: 0

ANTWOORDKEUZEN	REACTIES	
Ja / Yes	10.66%	13
Nee / No	68.03%	83
Ik weet het niet / Don't know	21.31%	26
TOTAAL		122

V6: De gemeente Den Haag streeft ernaar om in 2030 over te stappen op schone energie. Was u daar al van op de hoogte? / The Municipality of The Hague aims to switch to clean energy by 2030. Were you aware of this?

Beantwoord: 122 Overgeslagen: 0



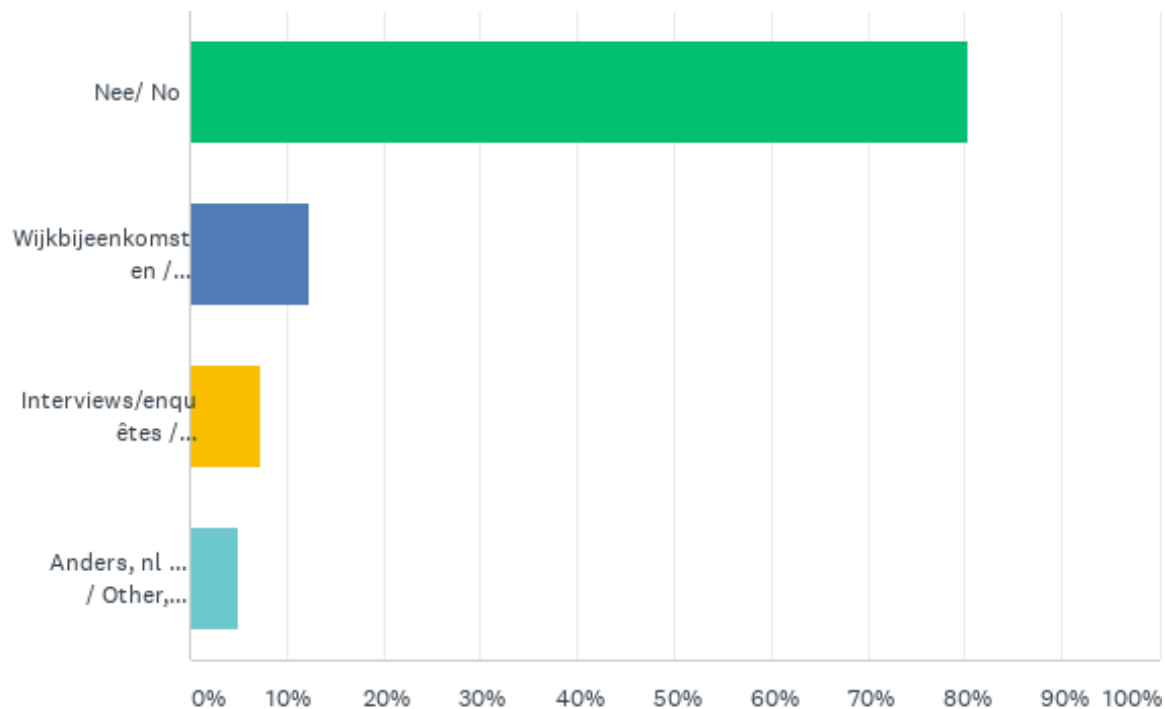
V6: De gemeente Den Haag streeft ernaar om in 2030 over te stappen op schone energie. Was u daar al van op de hoogte? / The Municipality of The Hague aims to switch to clean energy by 2030. Were you aware of this?

Beantwoord: 122 Overgeslagen: 0

ANTWOORDKEUZEN	REACTIES	
Ja / Yes	90.98%	111
Nee / No	9.02%	11
TOTAAL		122

V7: In het Statenkwartier heeft een groep bewoners het initiatief genomen om een toekomstplan Statenwarmte op te stellen. In de periode zomer 2018 tot voorjaar 2020 is een dialoog met de buurtbewoners georganiseerd via bijeenkomsten, interviews, enquêtes en koffietafelgesprekken. Heeft u aan een of meer van deze activiteiten

Beantwoord: 122 Overgeslagen: 0



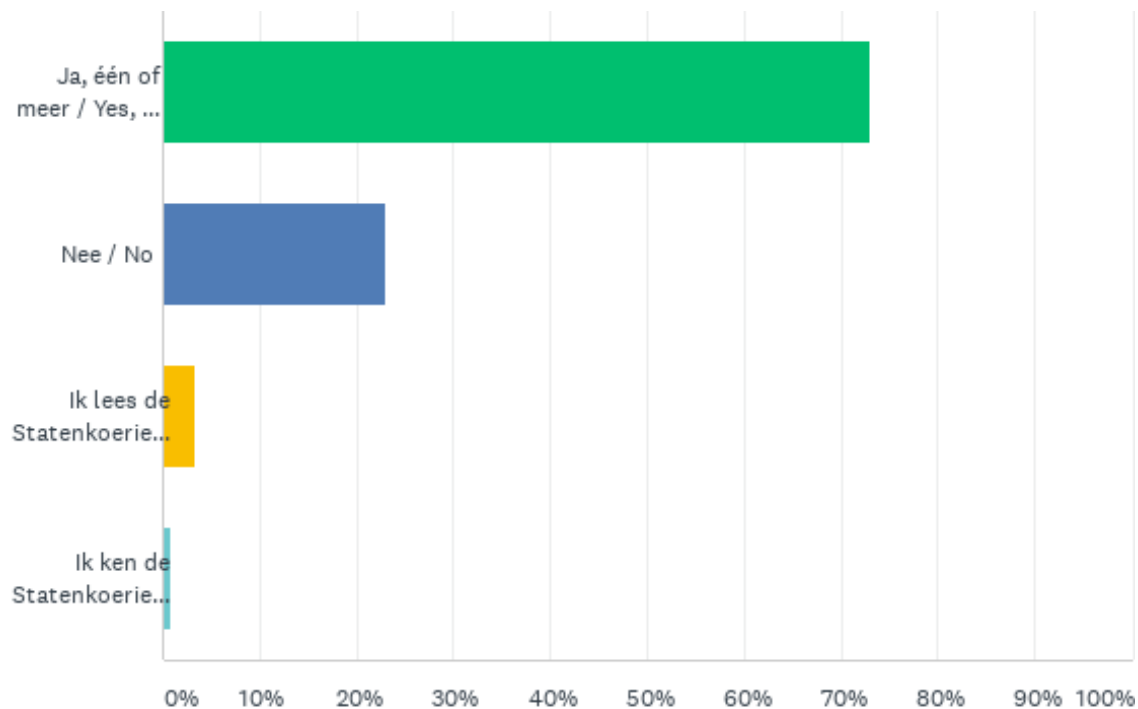
V7: In het Statenkwartier heeft een groep bewoners het initiatief genomen om een toekomstplan Statenwarmte op te stellen. In de periode zomer 2018 tot voorjaar 2020 is een dialoog met de buurtbewoners georganiseerd via bijeenkomsten, interviews, enquêtes en koffietafelgesprekken. Heeft u aan een of meer van deze activiteiten

Beantwoord: 122 Overgeslagen: 0

ANTWOORDKEUZEN	REACTIES	
Nee/ No	80.33%	98
Wijkbijeenkomsten / Neighborhood meetings	12.30%	15
Interviews/enquêtes / Interviews/surveys	7.38%	9
Anders, nl ... / Other, namely ...	4.92%	6
Totaal aantal respondenten: 122		

V8: In de Statenkoerier zijn regelmatig artikelen gepubliceerd over het thema Statenwarmte. Heeft u één of meer van deze artikelen gelezen? Regular articles have been published in the Statenkoerier on Statenwarmte. Have you read any of these articles?

Beantwoord: 122 Overgeslagen: 0



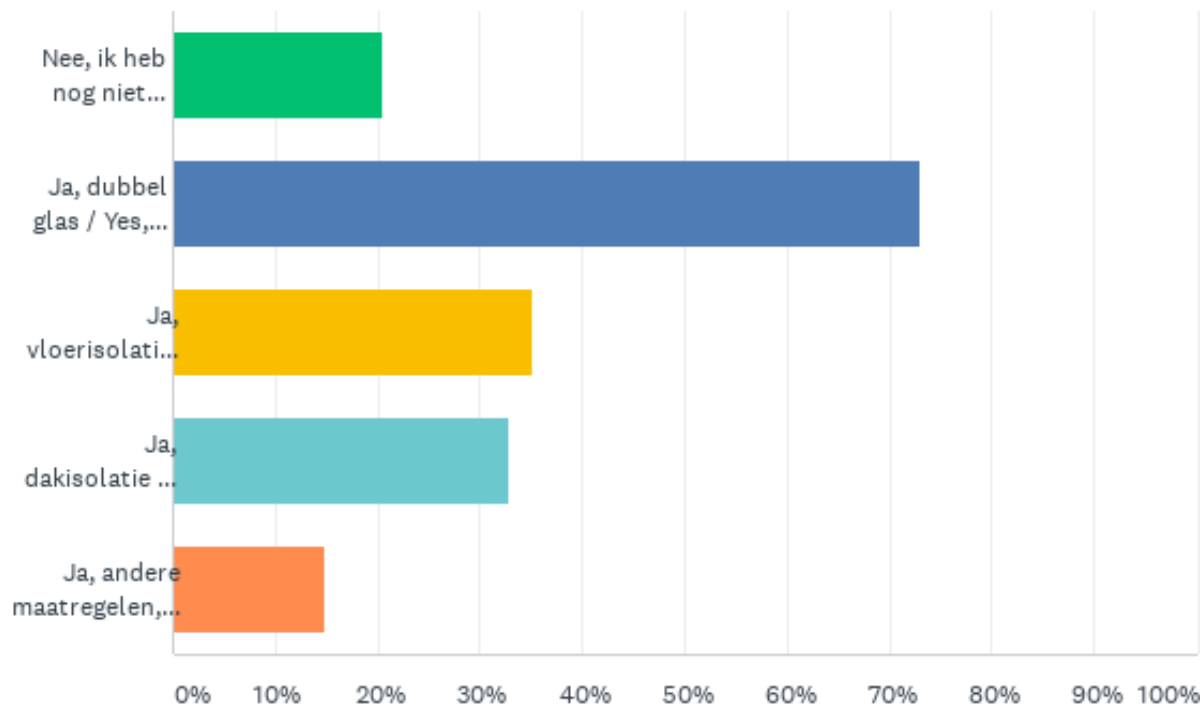
V8: In de Statenkoerier zijn regelmatig artikelen gepubliceerd over het thema Statenwarmte. Heeft u één of meer van deze artikelen gelezen? Regular articles have been published in the Statenkoerier on Statenwarmte. Have you read any of these articles?

Beantwoord: 122 Overgeslagen: 0

ANTWOORDKEUZEN	REACTIES	
Ja, één of meer / Yes, one or more	72.95%	89
Nee / No	22.95%	28
Ik lees de Statenkoerier niet / I don't read the Statenkoerier	3.28%	4
Ik ken de Statenkoerier niet / I don't know the Statenkoerier	0.82%	1
TOTAAL		122

V9: Heeft u reeds geïnvesteerd in isolatie voor uw woning? Have you already invested in insulating your home?

Beantwoord: 122 Overgeslagen: 0



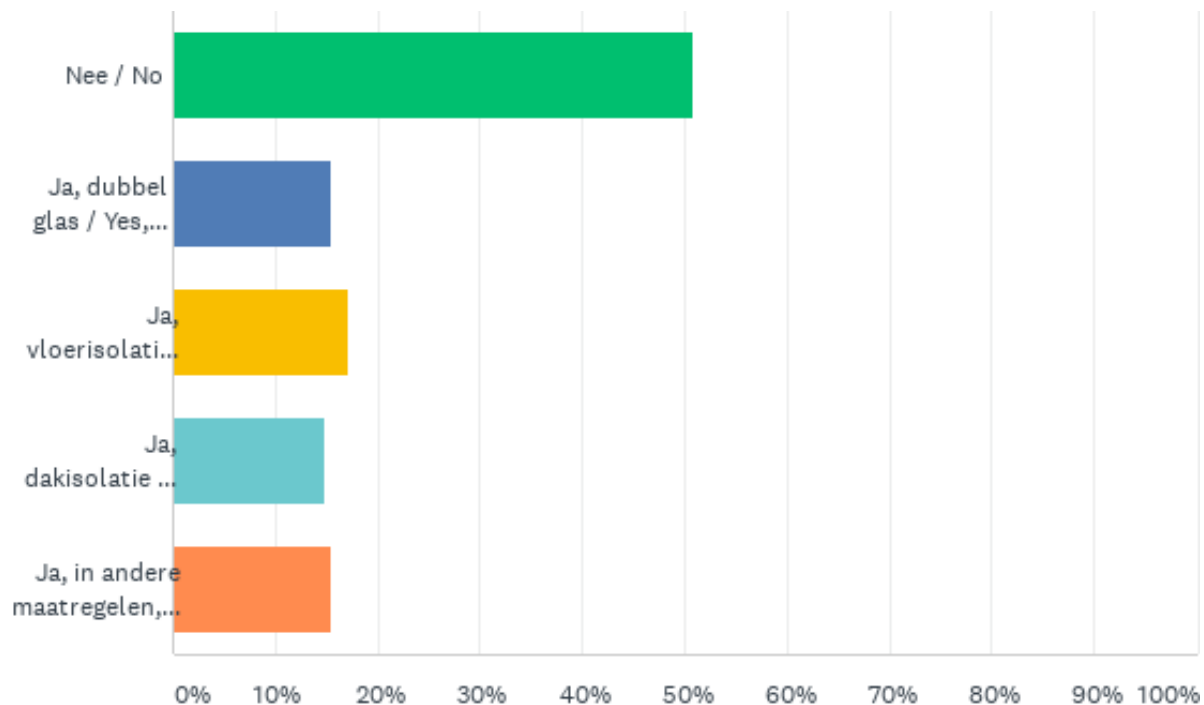
V9: Heeft u reeds geïnvesteerd in isolatie voor uw woning? Have you already invested in insulating your home?

Beantwoord: 122 Overgeslagen: 0

ANTWOORDKEUZEN	REACTIES
Nee, ik heb nog niet geïnvesteerd in isolatie / No, I have not yet invested in insulation	20.49% 25
Ja, dubbel glas / Yes, double glazing	72.95% 89
Ja, vloerisolatie / Yes, floor insulation	35.25% 43
Ja, dakisolatie / Yes, roof insulation	32.79% 40
Ja, andere maatregelen, nl. / Yes, other measures, namely	14.75% 18
Totaal aantal respondenten: 122	

V10: Bent u van plan in de komende 10 jaar in (aanvullende) isolatie te investeren? Are you planning to invest in (additional) insulation in the next 10 years?

Beantwoord: 122 Overgeslagen: 0



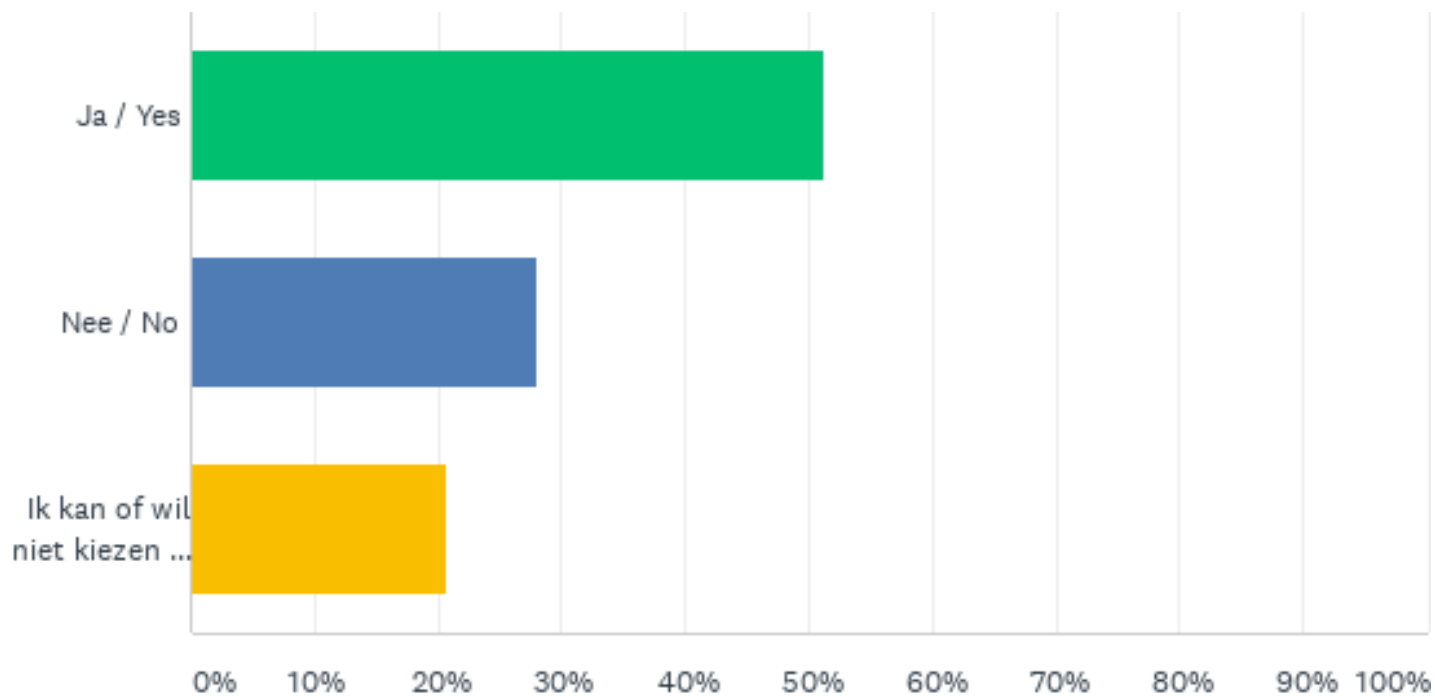
V10: Bent u van plan in de komende 10 jaar in (aanvullende) isolatie te investeren? Are you planning to invest in (additional) insulation in the next 10 years?

Beantwoord: 122 Overgeslagen: 0

ANTWOORDKEUZEN	REACTIES	
Nee / No	50.82%	62
Ja, dubbel glas / Yes, double glazing	15.57%	19
Ja, vloerisolatie / Yes, floor insulation	17.21%	21
Ja, dakisolatie / Yes, roof insulation	14.75%	18
Ja, in andere maatregelen, nl. / Yes, other measures, namely ...	15.57%	19
Totaal aantal respondenten: 122		

V11: Ingenieursbureau DWA presenteerde in maart 2020 een aantal scenario's voor het Statenkwartier. DWA gaf aan dat alles overwegende variant B (de collectieve oplossing 'warmtenet op 70 graden') voor de woningen in het Statenkwartier "beter lijkt te scoren dan de rest". Deelt u die mening? Engineering bureau DWA presented

Beantwoord: 121 Overgeslagen: 1



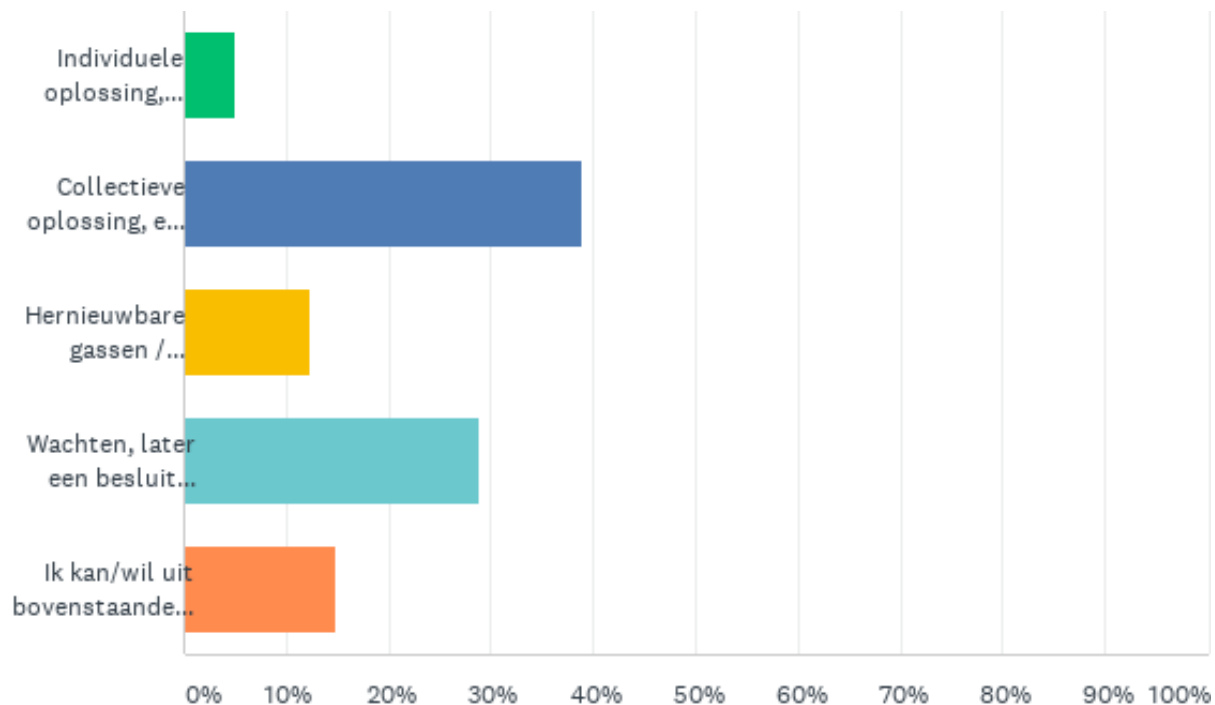
V11: Ingenieursbureau DWA presenteerde in maart 2020 een aantal scenario's voor het Statenkwartier. DWA gaf aan dat alles overwegende variant B (de collectieve oplossing 'warmtenet op 70 graden') voor de woningen in het Statenkwartier "beter lijkt te scoren dan de rest". Deelt u die mening? Engineering bureau DWA presented

Beantwoord: 121 Overgeslagen: 1

ANTWOORDKEUZEN	REACTIES	
Ja / Yes	51.24%	62
Nee / No	28.10%	34
Ik kan of wil niet kiezen / I can not or do not want to choose	20.66%	25
TOTAAL		121

V13: Onafhankelijk van wat ingenieursbureau DWA vindt, kan uw voorkeur voor uw eigen woning anders uitpakken. Naar welke van de volgende scenario's gaat uw voorkeur uit voor uw eigen woning? Regardless of the DWA conclusion, your preference may differ. Which of the following scenarios do you prefer for your own home?

Beantwoord: 121 Overgeslagen: 1



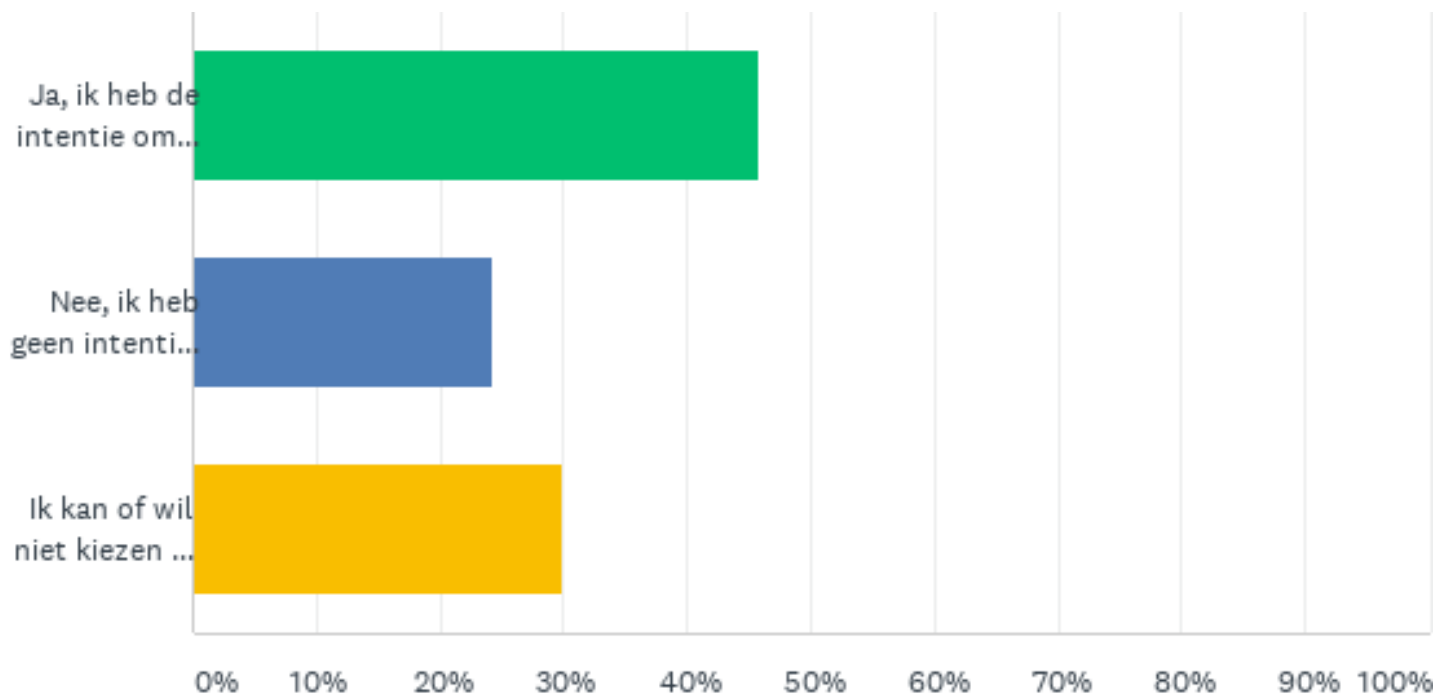
V13: Onafhankelijk van wat ingenieursbureau DWA vindt, kan uw voorkeur voor uw eigen woning anders uitpakken. Naar welke van de volgende scenario's gaat uw voorkeur uit voor uw eigen woning? Regardless of the DWA conclusion, your preference may differ. Which of the following scenarios do you prefer for your own home?

Beantwoord: 121 Overgeslagen: 1

ANTWOORDKEUZEN	REACTIES
Individuele oplossing, all-electric met een warmtepomp / Individual solution, all-electric with a heat pump	4.96% 6
Collectieve oplossing, een warmtenet van en voor de wijk / Collective solution, district heating by the neighborhood	38.84% 47
Hernieuwbare gassen / Renewable gasses	12.40% 15
Wachten, later een besluit nemen / Wait, and decide later	28.93% 35
Ik kan/wil uit bovenstaande vier opties geen keuze maken / I can not or do not want to choose from the above four options	14.88% 18
TOTAAL	121

V15: Voor de gemeente en voor bedrijven die overwegen te investeren in een mogelijk te realiseren warmtenet is het van belang enig zicht te krijgen op het mogelijke aantal aansluitingen in de wijk. Heeft u de intentie om uw woning aan te sluiten op een – met steun van wijkbewoners – aan te leggen warmtenet? Uw definitieve

Beantwoord: 120 Overgeslagen: 2



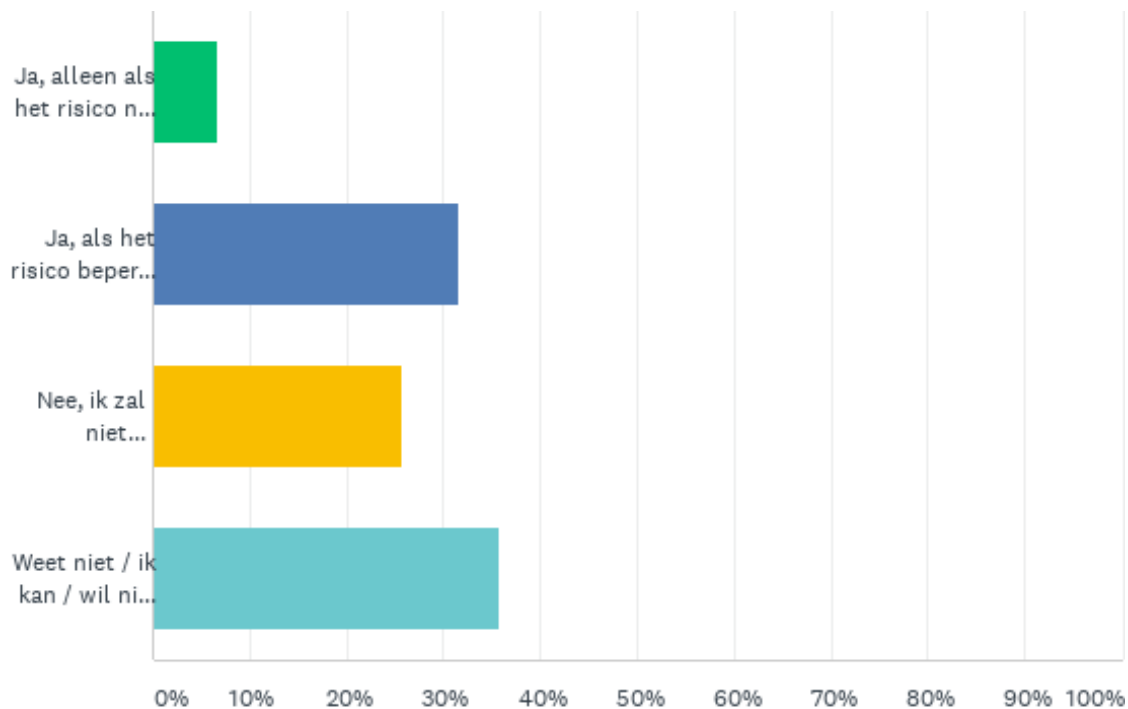
V15: Voor de gemeente en voor bedrijven die overwegen te investeren in een mogelijk te realiseren warmtenet is het van belang enig zicht te krijgen op het mogelijke aantal aansluitingen in de wijk. Heeft u de intentie om uw woning aan te sluiten op een – met steun van wijkbewoners – aan te leggen warmtenet? Uw definitieve

Beantwoord: 120 Overgeslagen: 2

ANTWOORDKEUZEN	REACTIES
Ja, ik heb de intentie om mijn woning aan te sluiten. / Yes, I intend to connect my home.	45.83% 55
Nee, ik heb geen intentie om mijn woning aan te sluiten. / No, I have no intention to connect my home.	24.17% 29
Ik kan of wil niet kiezen / I can not or do not want to choose	30.00% 36
TOTAAL	120

V17: Als u de kans krijgt om mee te investeren in een warmtenet in onze wijk, waardoor bewoners meer invloed krijgen en een lagere prijs betalen, zou u dan overwegen om mee te doen? Nogmaals: Het invullen van dit formulier is op geen enkele wijze juridisch bindend en schept geen verplichtingen.If you get the opportunity to invest

Beantwoord: 120 Overgeslagen: 2



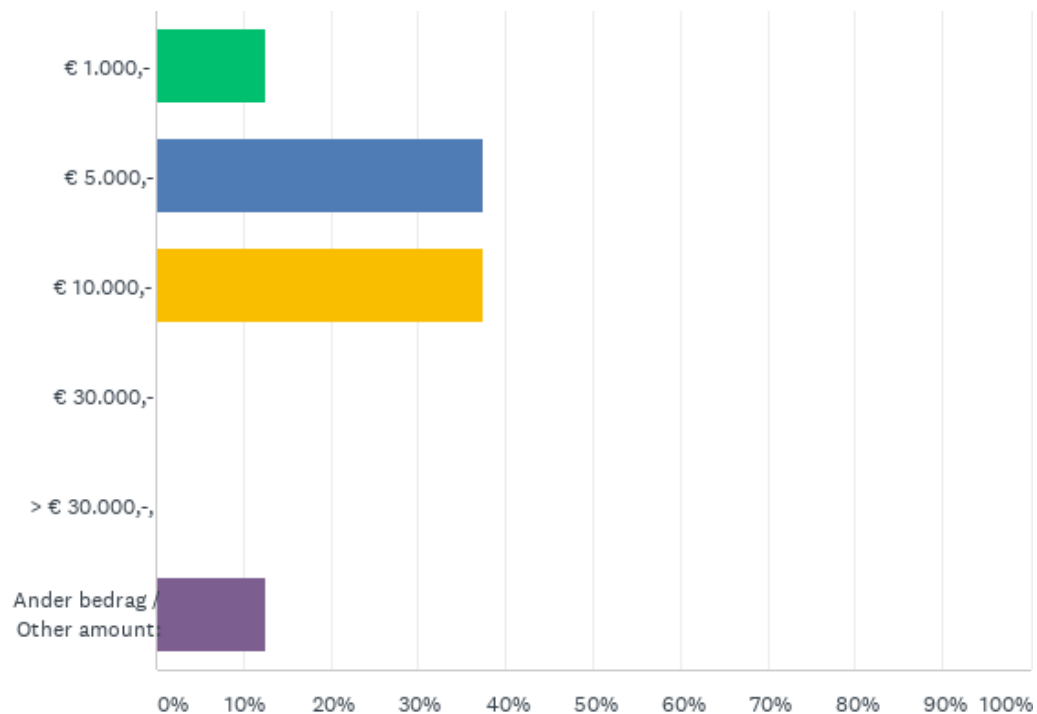
V17: Als u de kans krijgt om mee te investeren in een warmtenet in onze wijk, waardoor bewoners meer invloed krijgen en een lagere prijs betalen, zou u dan overwegen om mee te doen? Nogmaals: Het invullen van dit formulier is op geen enkele wijze juridisch bindend en scheidt geen verplichtingen. If you get the opportunity to invest

Beantwoord: 120 Overgeslagen: 2

ANTWOORDKEUZEN	REACTIES
Ja, alleen als het risico nul is; ik accepteer dan een laag rendement (rond 1%). Dan spreek ik de intentie uit om mee te investeren in een gezamenlijk warmtenet van, voor en door de wijk, waarbij mijn definitieve beslissing mede afhankelijk is van rendement, rente, risico, garanties, looptijd, etc. / Yes, but only if the risk is zero; I would then accept a low return (around 1%). If so I express the intention to co-invest in a joint district heating network, whereby my final decision depends on return, interest, risk, guarantees, duration, etc.	6.67% 8
Ja, als het risico beperkt is en het verwachte rendement 5 %. Dan spreek ik de intentie uit om mee te investeren in een gezamenlijk warmtenet van, voor en door de wijk waarbij mijn definitieve beslissing mede afhankelijk is van rendement, risico, garanties, looptijd, etc. / Yes, but only if the risk is limited and the expected return is 5%. If so I express the intention to co-invest in a joint district heating network, whereby my final decision depends on return, interest, risk, guarantees, duration, etc.	31.67% 38
Nee, ik zal niet mee-investeren in een warmtenet / No, I will not invest in a district heating network	25.83% 31
Weet niet / ik kan / wil niet antwoorden / Don't know / I can't / won't answer	35.83% 43
TOTAAL	120

V18: Ja, ik wil mee-investeren in een gezamenlijk warmtenet met 1% rendement. Het bedrag dat ik wil investeren: Yes, I want to co-invest in a joint district heating network (1% return). The amount to co-invest:

Beantwoord: 8 Overgeslagen: 114



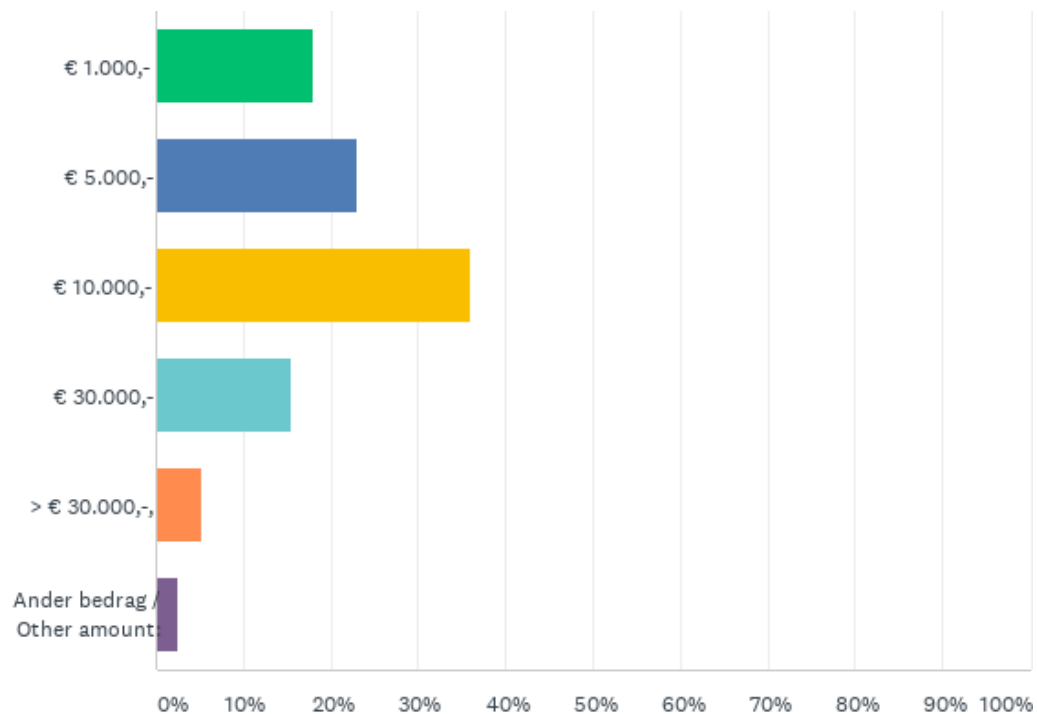
V18: Ja, ik wil mee-investeren in een gezamenlijk warmtenet met 1% rendement. Het bedrag dat ik wil investeren: Yes, I want to co-invest in a joint district heating network (1% return). The amount to co-invest:

Beantwoord: 8 Overgeslagen: 114

ANTWOORDKEUZEN	REACTIES	
€ 1.000,-	12.50%	1
€ 5.000,-	37.50%	3
€ 10.000,-	37.50%	3
€ 30.000,-	0.00%	0
> € 30.000,-,	0.00%	0
Ander bedrag / Other amount:	12.50%	1
TOTAAL		8

V19: Ja, ik wil mee-investeren in een gezamenlijk warmtenet met 5% rendement. Het bedrag dat ik wil investeren: Yes, I want to co-invest in a joint district heating network (5% return). The amount to co-invest:

Beantwoord: 39 Overgeslagen: 83



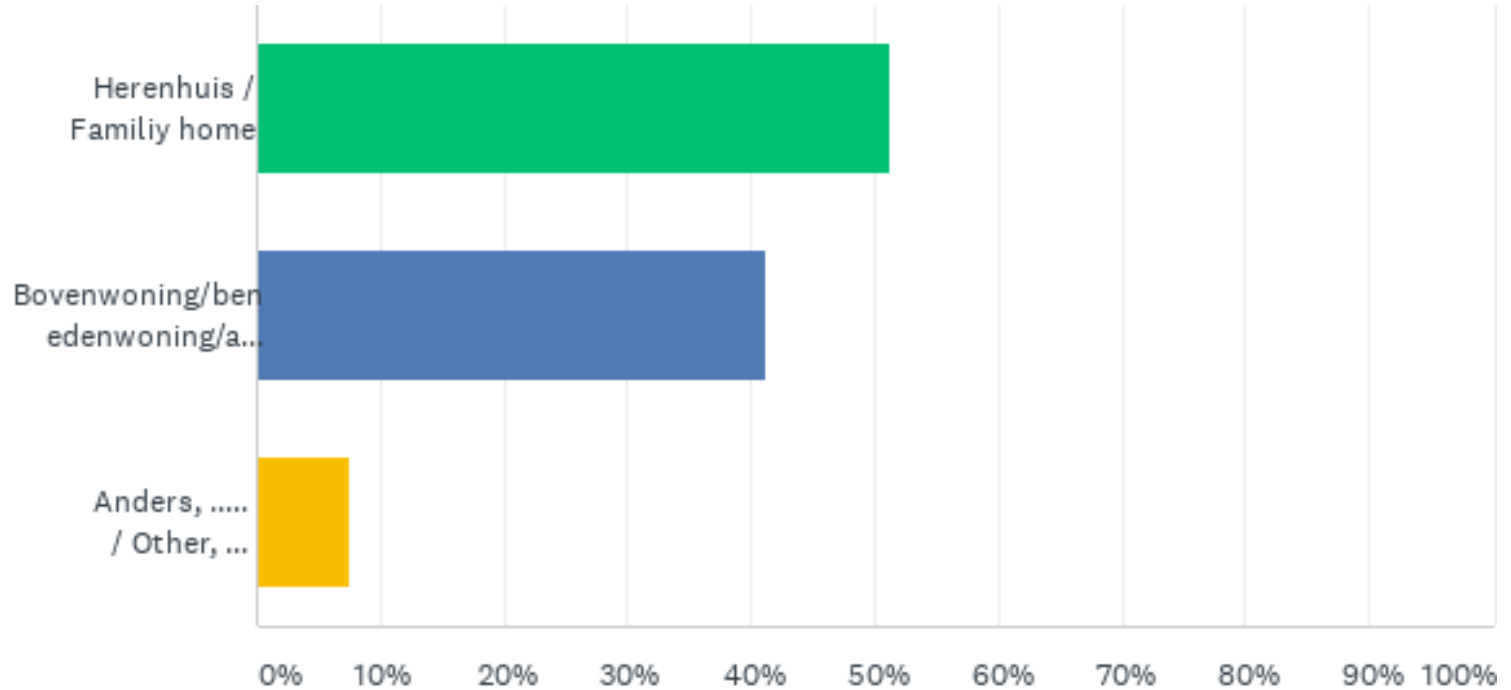
V19: Ja, ik wil mee-investeren in een gezamenlijk warmtenet met 5% rendement. Het bedrag dat ik wil investeren: Yes, I want to co-invest in a joint district heating network (5% return). The amount to co-invest:

Beantwoord: 39 Overgeslagen: 83

ANTWOORDKEUZEN	REACTIES	
€ 1.000,-	17.95%	7
€ 5.000,-	23.08%	9
€ 10.000,-	35.90%	14
€ 30.000,-	15.38%	6
> € 30.000,-,	5.13%	2
Ander bedrag / Other amount:	2.56%	1
TOTAAL		39

V20: In wat voor soort woning woont u? What kind of house do you live in?

Beantwoord: 119 Overgeslagen: 3



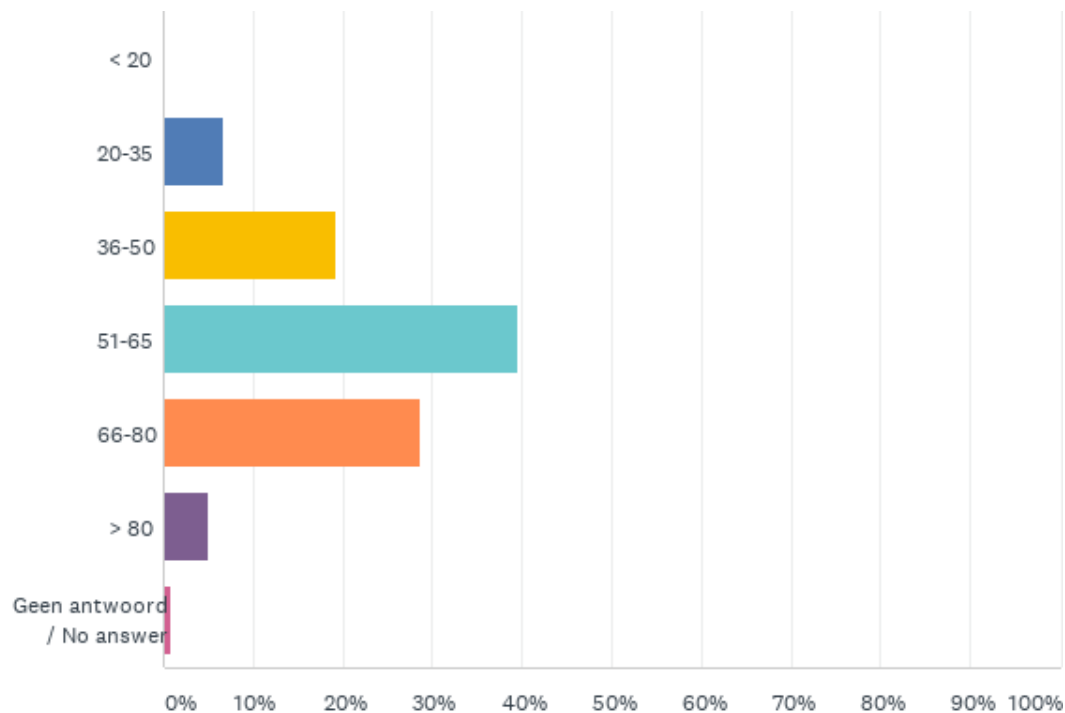
V20: In wat voor soort woning woont u?What kind of house do you live in?

Beantwoord: 119 Overgeslagen: 3

ANTWOORDKEUZEN	REACTIES
Herenhuis / Family home	51.26% 61
Bovenwoning/benedenwoning/appartement / Upstairs / downstairs apartment / apartment	41.18% 49
Anders, / Other, ...	7.56% 9
TOTAAL	119

V22: Wat is uw leeftijd? What is your age?

Beantwoord: 119 Overgeslagen: 3



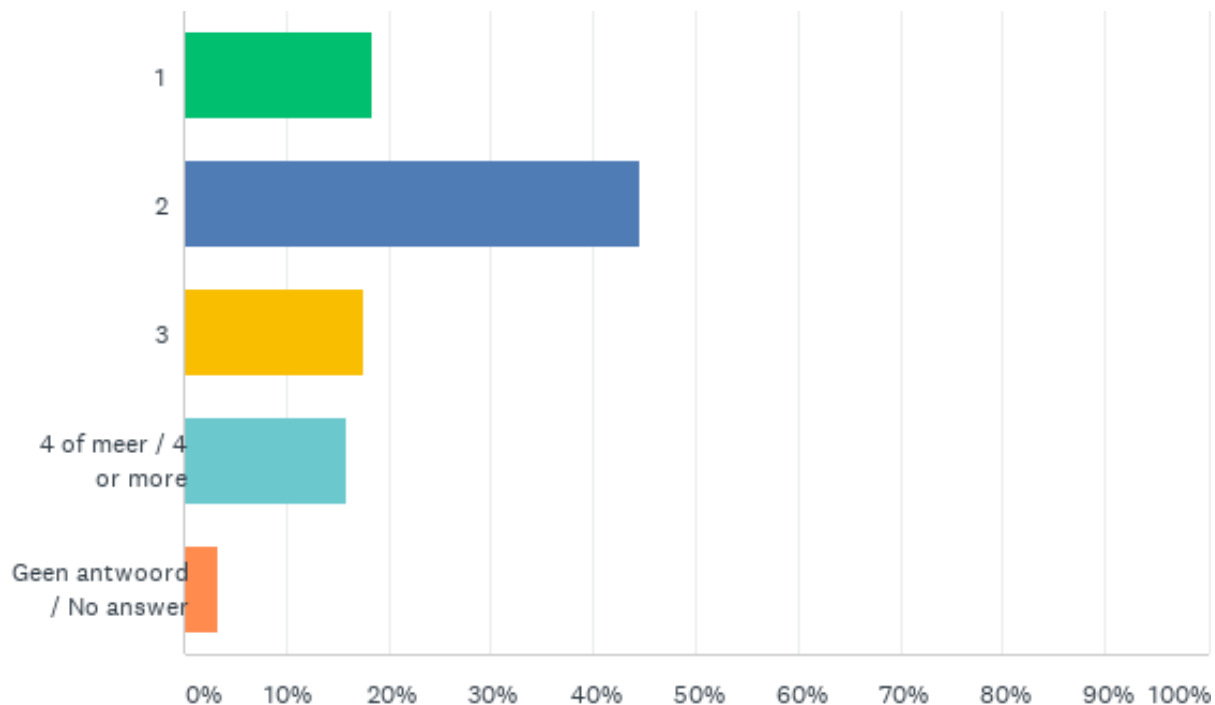
V22: Wat is uw leeftijd?What is your age?

Beantwoord: 119 Overgeslagen: 3

ANTWOORDKEUZEN	REACTIES	
< 20	0.00%	0
20-35	6.72%	8
36-50	19.33%	23
51-65	39.50%	47
66-80	28.57%	34
> 80	5.04%	6
Geen antwoord / No answer	0.84%	1
TOTAAL		119

V23: Uit hoeveel personen bestaat uw huishouden? How many people does your household consist of?

Beantwoord: 119 Overgeslagen: 3



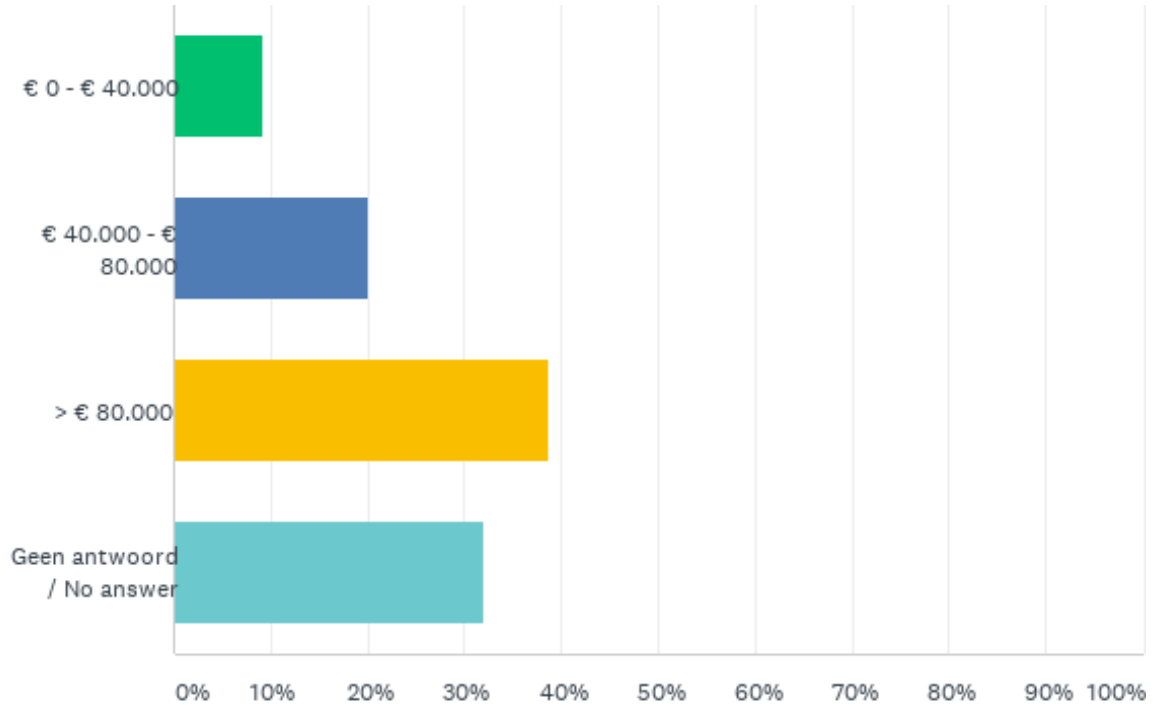
V23: Uit hoeveel personen bestaat uw huishouden?How many people does your household consist of?

Beantwoord: 119 Overgeslagen: 3

ANTWOORDKEUZEN	REACTIES	
1	18.49%	22
2	44.54%	53
3	17.65%	21
4 of meer / 4 or more	15.97%	19
Geen antwoord / No answer	3.36%	4
TOTAAL		119

V24: In welke bruto inkomensklasse zit uw huishouden? What is your household gross income?

Beantwoord: 119 Overgeslagen: 3



V24: In welke bruto inkomensklasse zit uw huishouden?What is your household gross income?

Beantwoord: 119 Overgeslagen: 3

ANTWOORDKEUZEN	REACTIES	
€ 0 - € 40.000	9.24%	11
€ 40.000 - € 80.000	20.17%	24
> € 80.000	38.66%	46
Geen antwoord / No answer	31.93%	38
TOTAAL		119